
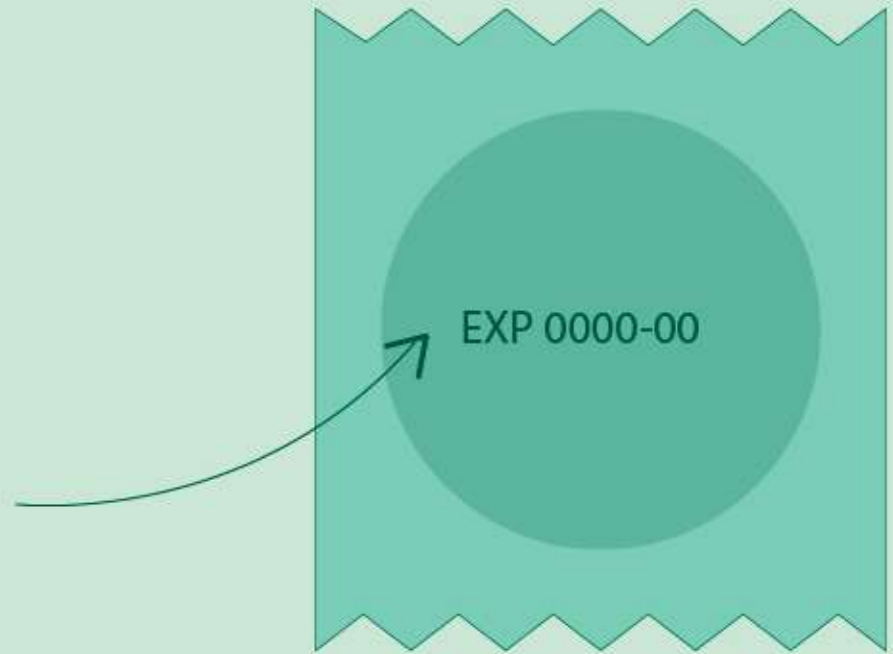


¿CÓMO USAR
CONDÓN
EXTERNO?
(O DE PENE)

PASO 1

Asegúrate que el condón no esté vencido y su envoltorio se encuentre íntegro.

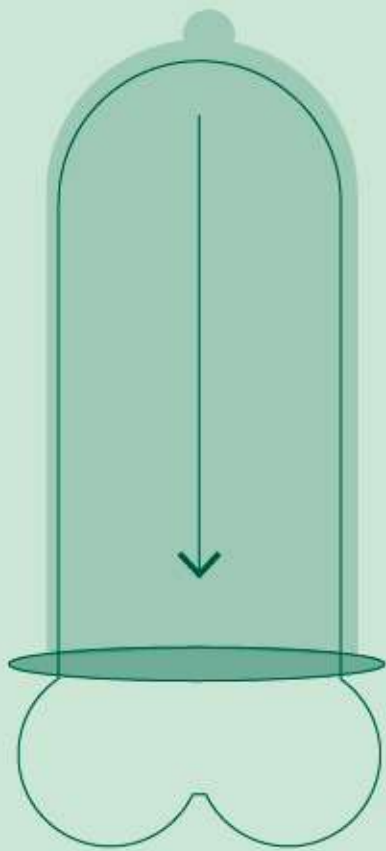


PASO 2

Abre el empaque con los dedos. **Nunca con tijeras, uñas o dientes.** Retira el condón de su envoltura con cuidado.

PASO 3

Sitúa el condón en la cabeza del pene y aprieta la punta del condón para sacar el aire.



PASO 4

Desenrolla hasta la base con mucho cuidado.

PASO 5

Al retirar, sostén el condón desde su base con mucho cuidado.



DATOS

- Guardar los condones en un lugar seco y fresco.
- Asegurarse de que el condón se encuentre en buen estado y que no esté roto ni dañado.
- El condón solo protege las superficies que cubre.
- Previene ITS como la gonorrea, clamidia y tricomoniasis.

RECUERDA:

- Usa correctamente Condón interno o externo.
- Hazte el examen de VIH.
- Infórmate de los métodos de prevención disponibles.