

¿CÓMO USAR

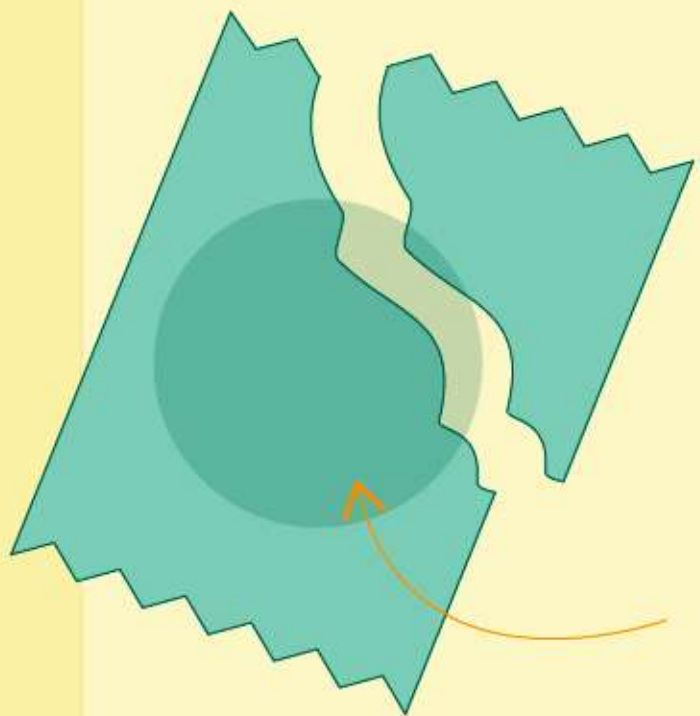
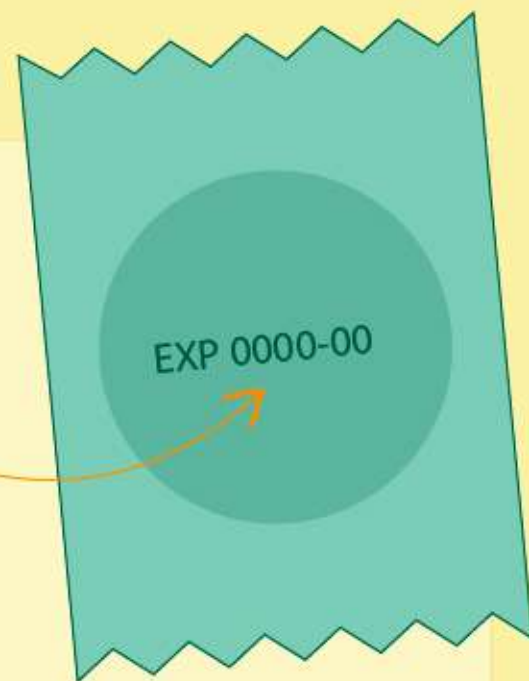
CONDÓN

INTERNO?

(O DE VAGINA)

PASO 1

Asegúrate que el condón no esté vencido y su envoltorio se encuentre íntegro.



PASO 2

Abre el empaque con los dedos y con mucho cuidado. Nunca con tijeras, uñas o dientes.

PASO 3

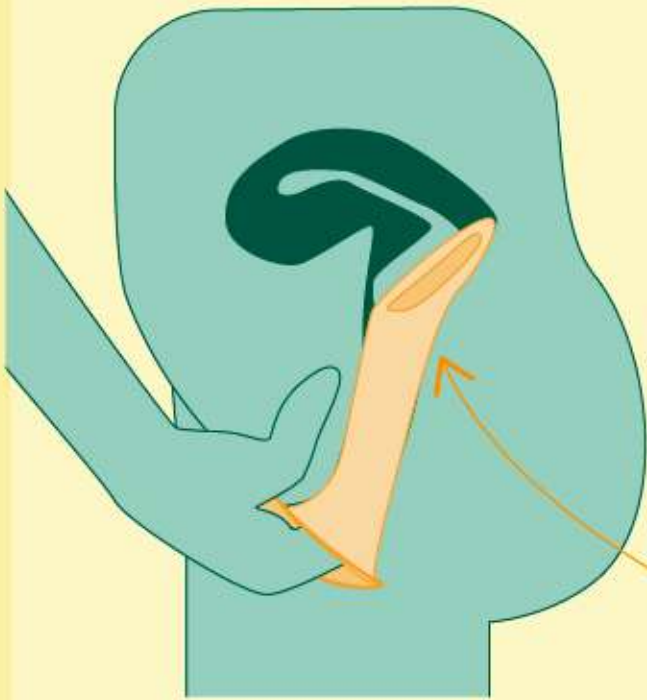
El **anillo interno** más grueso y que está cerrado, debes colocarlo dentro de la vagina.

El **anillo externo** más fino, permanece en la parte exterior.



PASO 4

Ponte en una posición cómoda y sostén el anillo cerrado con el dedo pulgar y medio e introdúcelo en tu vagina.




PASO 5

Utiliza el dedo para empujar el anillo interno tanto como sea posible. Este se abrirá por sí mismo.

PASO 6

Guía el pene de tu pareja hacia la abertura del condón. Detén el acto sexual si este se ha deslizado.



PASO 7

Al retirarlo, gira el anillo externo suavemente asegurándote de que el semen permanezca al interior.



DATOS

- Puede introducirse hasta 8 horas antes de la relación.
- Puede usarse post menstruación, parto o durante el embarazo.
- Es gratuito en Centros de Salud.
- Previene ITS como la gonorrea, clamidia y tricomoniasis.

RECUERDA:

- Usa correctamente Condón interno o externo.
- Hazte el examen de VIH.
- Infórmate de los métodos de prevención disponibles.